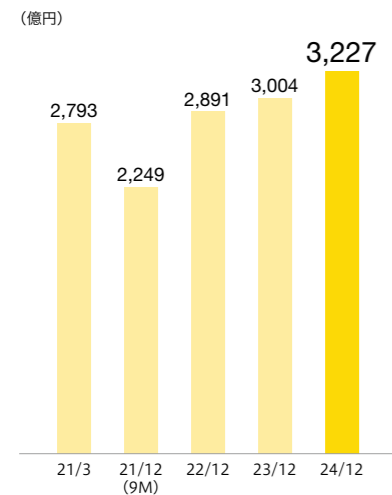


財務・非財務ハイライト

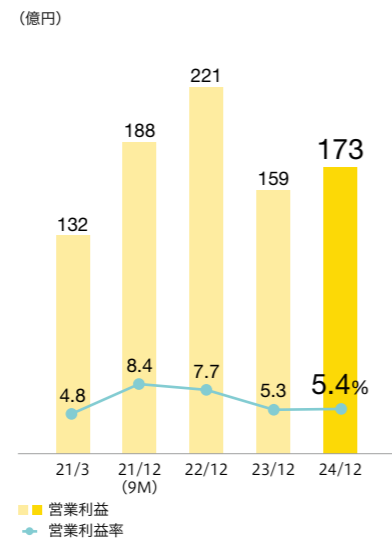
株式会社コーセーおよび連結子会社 12月31日に終了した各会計年度^{※1}

財務

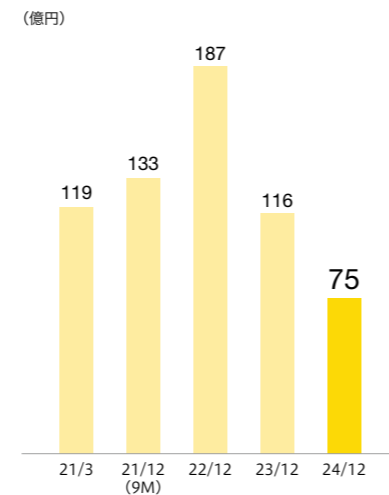
売上高



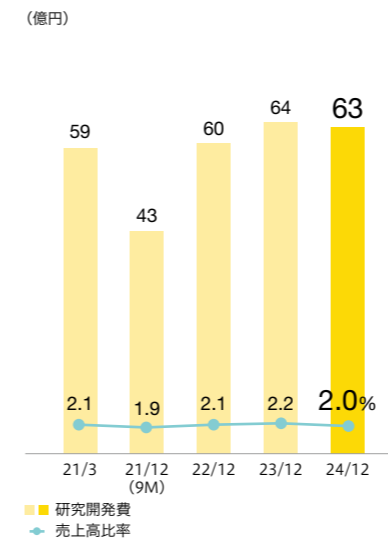
営業利益／営業利益率



親会社株主に帰属する当期純利益



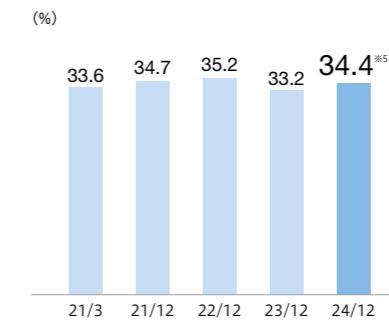
研究開発費／売上高比率



非財務

指導的地位^{※4}にある社員の女性比率

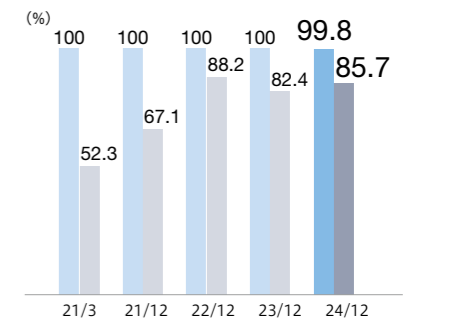
仕事で活躍を希望するすべての女性が仕事と生活の調和を図りながら、個性と能力を発揮できる環境づくりに努めています。



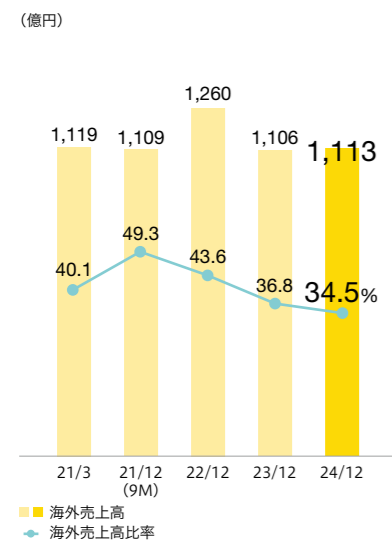
※4 4部下を持つ者、もしくは部下を持たなくても同等の地位にある者
 ※5 ビューリ社含む24年度：38.3%

育児休業取得率

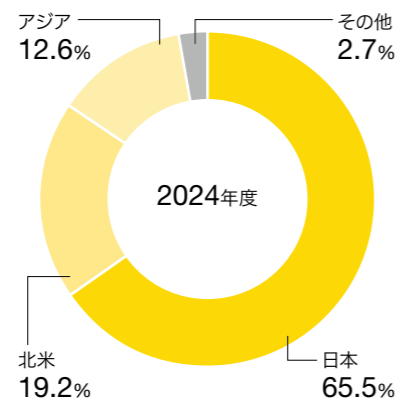
産前産後休暇や育児休業の取得を推進するだけでなく、短時間勤務や在宅勤務など、仕事と生活の両立を支援する制度の拡充や環境づくりに努めています。



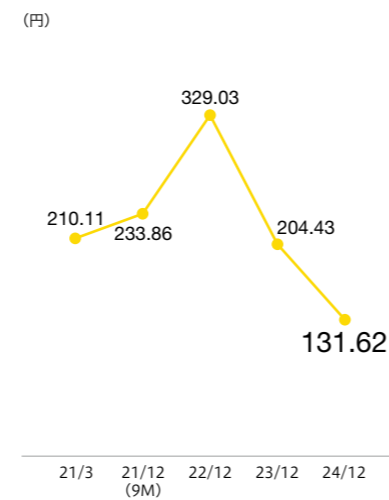
海外売上高／海外売上高比率



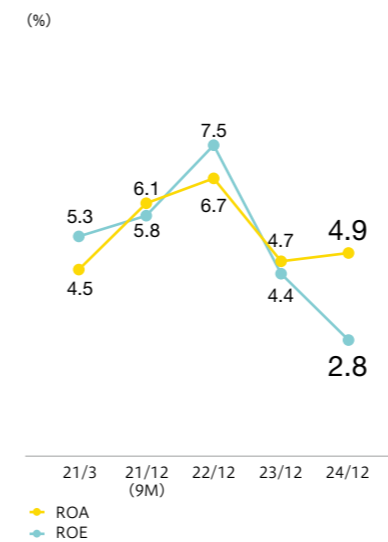
地域別売上高構成比



1株当たり当期純利益

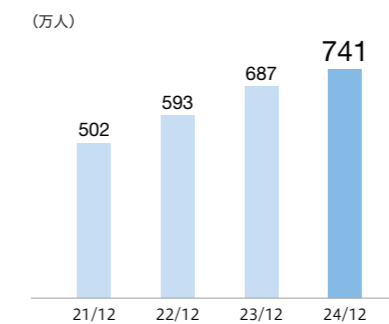


ROA^{※2}／ROE^{※3}



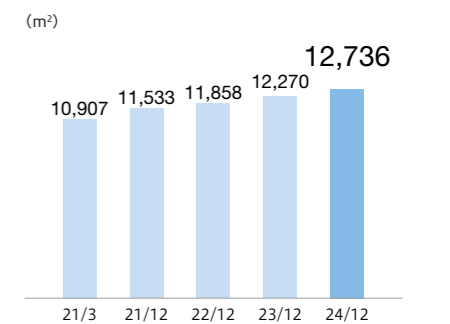
環境意識の啓発人数

商品やサービスを接点に、環境課題や取り組みを発信することで、多くのお客さまに、地球環境に関する気づきの機会を提供しています。社会全体とともに考え、解決する土壌を築いていくにつなげていきます。



サンゴ植え付け累計面積

絶滅の危機にある沖縄のサンゴ礁を守るため、2009年より雪肌精「SAVE the BLUE」プロジェクトをスタート。毎年、キャンペーン中に販売した「雪肌精」商品の底面積分のサンゴの植え付けを行っています。



※1 2021年12月期より決算期を3月31日から12月31日に変更しています。決算期変更の経過期間となる2021年12月期は、財務情報は2021年4月1日から2021年12月31日までの9ヵ月決算、非財務情報は2021年1月1日から12月31日までの12ヵ月のデータとなります。

※2 総資産事業利益率(ROA) = (営業利益 + 受取利息・配当金) ÷ 総資産(期首期末平均) × 100
 ※3 自己資本当期純利益率(ROE) = 親会社株主に帰属する当期純利益 ÷ 自己資本(期首期末平均) × 100

10年間の主要財務データ

株式会社コーセーおよび連結子会社 12月31日に終了した各会計年度※1

単位：百万円

	2016/3期	2017/3期	2018/3期	2019/3期	2020/3期	2021/3期	2021/12期(9M)	2022/12期	2023/12期	2024/12期
経営成績										
売上高	243,390	266,762	303,399	332,995	327,724	279,389	224,983	289,136	300,406	322,758
売上総利益	183,920	199,735	221,852	244,387	239,020	201,923	156,905	205,515	211,197	222,573
販売費および一般管理費	149,286	160,574	173,443	191,979	198,789	188,629	138,052	183,395	195,211	205,208
営業利益	34,634	39,160	48,408	52,408	40,231	13,294	18,852	22,120	15,985	17,364
受取利息および受取配当金	347	294	271	651	662	456	405	792	1,355	1,120
税金等調整前当期純利益	33,862	39,425	48,242	54,949	40,365	19,508	21,335	27,867	19,506	18,656
親会社株主に帰属する当期純利益	18,655	21,657	30,611	37,004	26,682	11,986	13,341	18,771	11,663	7,510
包括利益	13,197	24,643	36,908	36,427	26,703	15,228	20,234	28,866	16,046	15,646
現金および現金同等物の期末残高	52,997	55,622	63,883	64,264	70,284	80,051	81,876	94,063	105,669	107,757
流動資産	161,351	172,074	193,164	205,241	204,438	205,031	217,324	244,481	256,732	240,336
総資産	233,275	247,191	270,370	300,162	308,606	308,386	320,018	359,600	371,657	383,121
流動負債	57,766	56,033	62,821	66,107	59,676	61,608	59,136	67,580	70,224	71,162
固定負債	16,965	14,027	10,116	9,213	8,727	5,478	6,614	16,671	18,395	21,327
株主資本	143,626	159,348	176,263	203,566	219,425	218,107	224,576	235,975	239,721	239,316
有利子負債残高	1,704	1,629	1,311	1,666	1,654	8,533	1,711	10,178	10,215	11,224
減価償却費	5,744	5,821	6,977	8,018	8,838	10,379	7,827	9,743	9,557	9,778
設備投資費	10,445	10,770	10,065	18,500	19,286	10,188	4,517	6,847	5,815	21,465
1株当たり情報(円)										
1株当たり当期純利益	327.04	379.66	536.63	648.71	467.76	210.11	233.86	329.03	204.43	131.62
1株当たり純資産	2,583.76	2,871.60	3,227.07	3,660.77	3,920.41	3,952.94	4,178.06	4,539.45	4,664.70	4,771.69
年間配当金	94.00	110.00	148.00	180.00	190.00	120.00	120.00	140.00	140.00	140.00
財務指標(%)										
自己資本比率	63.2	66.3	68.1	69.6	72.5	73.1	74.5	72.0	71.6	71.1
自己資本当期純利益率(ROE)※2	13.0	13.9	17.6	18.8	12.3	5.3	5.8	7.5	4.4	2.8
総資産事業利益率(ROA)※3	16.0	16.4	18.8	18.6	13.4	4.5	6.1	6.7	4.7	4.9
売上高総利益率	75.6	74.9	73.1	73.4	72.9	72.3	69.7	71.1	70.3	69.0
売上高営業利益率	14.2	14.7	16.0	15.7	12.3	4.8	8.4	7.7	5.3	5.4
親会社株主に帰属する当期純利益率	7.7	8.1	10.1	11.1	8.1	4.3	5.9	6.5	3.9	2.3
配当性向(連結)	28.7	29.0	27.6	27.7	40.6	57.1	51.3	42.5	68.5	106.4

※1 2021年12月期より決算期を3月31日から12月31日に変更しています。

決算期変更の経過期間となる2021年12月期は、財務情報は2021年4月1日から2021年12月31日までの9ヵ月決算のデータとなります。

※2 自己資本当期純利益率(ROE) = 親会社株主に帰属する当期純利益 ÷ 自己資本(期首期末平均) × 100

※3 総資産事業利益率(ROA) = (営業利益 + 受取利息・配当金) ÷ 総資産(期首期末平均) × 100

3年間の主要非財務データ

人に寄り添う

人的資本	2022/12期	2023/12期	2024/12期	対象 (各年12月31日時点) ※ 特記がある項目を除く
基本情報				
社員数 女性/男性(人)	10,997 / 2,182	10,703 / 2,113	10,780 / 2,233	コーセーグループ ^{※1}
平均勤続年数(年)	12.1	12.7	12.4	国内グループ会社
新卒総合職新入社員数 女性/男性(人)	22 / 14	27 / 20	40 / 34	国内グループ会社/ 4月1日時点
新卒総合職3年以内離職率(%)	10.0	10.9	5.6	国内グループ会社
離職率<管理職・非管理職(美容職除く)>(%)	3.7	3.5	4.2	国内グループ会社
離職率<美容職>(%)	11.4	11.3	10.8	国内グループ会社
総離職率(%)	8.7	8.5	8.4	国内グループ会社
ダイバーシティ&インクルージョン情報				
役員における女性比率(%)	28.6	37.5	37.5	(株)コーセー/各年 株主総会終了時点
管理職/指導的地位 ^{※2} にある社員の女性比率(%)	28.9 / 35.2	31.1 / 33.2	32.8 ^{※3} / 34.4 ^{※3}	コーセーグループ
男女賃金 ^{※4} 差(男性に対する女性の比率%)<管理職>	99.9	96.2	96.8	国内グループ会社 ^{※5}
男女賃金差(男性に対する女性の比率%)<非管理職 ^{※6} /美容職>	89.0 / 90.0	82.1 / 87.6	86.9 / 83.9	国内グループ会社 ^{※5}
男女賃金差(男性に対する女性の比率%)<上記合計> ^{※7}	70.1	54.2	59.1	国内グループ会社 ^{※5}
育児休業取得率 女性/男性(%)	100.0 / 88.2	100.0 / 82.4	99.8 / 85.7	国内グループ会社
育児休業取得者の復職率 女性/男性(%)	96.7 / 100.0	97.2 / 100.0	95.7 / 100.0	国内グループ会社
育児/看護・介護時短勤務者数(人)	623 / 3	643 / 3	700 / 4	国内グループ会社
介護休業取得者数(人)	5	6	9	国内グループ会社
看護・介護休暇取得者数(人)	12	15	26	国内グループ会社
能力開発・スキル向上研修延べ参加者数(人)<管理職・非管理職/美容職>	2,893 / -	3,996 / 75,177	5,353 / 79,995	国内グループ会社 ^{※8}
能力開発・スキル向上研修時間(合計/h)<管理職・非管理職/美容職>	50,386.0 / -	38,289.0 / 542,905.0	55,109.0 / 636,571.0	国内グループ会社 ^{※8}
能力開発・スキル向上研修時間(社員1人平均/h) <管理職・非管理職/美容職>	17.8 / -	11.6 / 107.6	18.4 / 128.9	国内グループ会社 ^{※8}
能力開発・スキル向上研修時間(社員1人平均/h)<上記合計>	-	69.6	87.1	国内グループ会社
能力開発・スキル向上研修費用(社員1人平均/円)<管理職・非管理職>	29,984	38,068	44,965	(株)コーセー・ コーセー化粧品販売(株)
障がい者雇用率(%)	2.41	2.39	2.35	国内グループ会社 ^{※9}
再雇用者数(人)	317	337	318	国内グループ会社
労務安全衛生情報				
総労働/所定外労働時間(年間/1人平均/h)	1,709.4 / 70.2	1,697.0 / 74.1	1,707.5 / 77.9	国内グループ会社 ^{※10}
有給休暇取得率(%)	69.2	62.6	74.6	国内グループ会社
労働災害(休業/死亡災害)数(件)	33 / 0	19 / 0	24 / 0	国内グループ会社
社会貢献活動				
次世代啓発支援件数(件)	-	26	30	コーセーグループ
コミュニティ支援件数(件)	-	27	22	コーセーグループ
ウェルネス支援件数(件)	-	13	14	コーセーグループ
災害支援件数(件)	-	2	4	コーセーグループ

女性活躍推進企業データベース
<https://positive-ryouritsu.mhlw.go.jp/positivedb/>



データベースには会社ごとの開示情報が出てきます。本ページの掲載情報は国内グループ合算となります。国内主要関連会社別に掲載しています。「企業名検索」より、個社ごとに確認可能です。

地球に寄り添う

エネルギー	2022/12期	2023/12期	2024/12期	対象
CO ₂ (GHG)	6,405.8	5,991.2	5,457.9 ^{※12}	コーセーグループ
排出量(t-CO ₂) ^{※11}	10,770.0	8,039.7	8,630.2 ^{※12}	コーセーグループ
電力使用量(MWh)	32,059.0	32,314.3	31,941.6 ^{※12}	コーセーグループ
うち、再生可能電力使用量(MWh)	9,358.2	13,575.4	13,873.7 ^{※12}	コーセーグループ
総エネルギー使用量(GJ)	443,498.4	481,829.7	418,959.7 ^{※12}	コーセーグループ
大気排出				
NOx 排出量(t)	3.5	3.0	2.9	(株)コーセー生産部門
SOx 排出量(t)	0.2	0.3	0.2	(株)コーセー生産部門
廃棄物				
廃棄物量(t)	2,163 ^{※13}	2,100	2,055	コーセーグループ生産部門
リサイクル率(%)	100.0	100.0	100.0	コーセーグループ生産部門
水資源				
取水量(千m ³)	303.8	309.0	294.9 ^{※12}	コーセーグループ生産部門
排水量(千m ³)	187.0	194.9	192.2 ^{※12}	コーセーグループ生産部門
取水量原単位(m ³ /生産数量_ダース)	0.01784	0.01790	0.01768 ^{※12}	コーセーグループ生産部門
取水量原単位 変化率(前年比%)	18.2	0.3	-1.2 ^{※12}	コーセーグループ生産部門
汚濁負荷の推移[BOD](t)	7.9	11.2	7.2	国内コーセーグループ生産部門
汚濁負荷の推移[SS](t)	1.8	5.7	3.3	国内コーセーグループ生産部門
汚濁負荷の推移[n-HEX](t)	0.2	0.6	0.3	国内コーセーグループ生産部門
取排水の法令違反回数(件)	0	0	0	コーセーグループ生産部門
地球環境への貢献・生物多様性の保全				
SAVE the BLUE 植サング累計面積(m ² /本数)	11,858/19,538	12,270/20,211	12,736/20,976	(株)コーセー
環境外部評価				
CDP【気候変動】	A	A	A	コーセーグループ
CDP【水セキュリティ】	A	A	A	コーセーグループ
CDP【フォレスト(パーム油)】	B	A-	B	コーセーグループ

※1 コーセーグループ=(株)コーセーおよび子会社(42社)合計43社

※2 指導的地位=部下を持つ者、もしくは部下を持たなくても同等の地位にある者

※3 ビューリ社含む34.5 / 38.3

※4 基本給のみで算出。時短勤務者・休職者、期中の入社・退職者は除く

※5 2023年度より対象範囲を国内グループ会社に拡大、2022年度迄の対象は(株)コーセー

※6 非管理職とは、一般社員および無期雇用契約社員が対象

※7 男女の同一労働による賃金に差異はなく、雇用形態別の賃金水準・男女構成比・勤続年数・職位・等級の差により全体としては差異が生じている

※8 2022年度より対象範囲を国内グループ会社に拡大

※9 障がい者雇用義務のある6社が対象

※10 有休・産休育休・私傷病休暇等を含む

※11 GHG(温室効果ガス)のうちCO₂のみを対象

※12 第三者検証後2025年9月更新予定

※13 2022年度よりデータ取得項目を整理

(注) 2022年と2023年のGHG 排出量(Scope1・2・3)と水関連データ(取水量、排水量)は第三者検証を取得済み

その他の非財務情報データ
<https://corp.kose.co.jp/ja/sustainability/data/>



主要なグループ会社 (2024年12月31日現在)

生産関係

会社名	所在地	資本金または出資金 (通貨記号のないものは百万円)	議決権の所有割合 または被所有割合 (%)
株式会社アドバンス	日本	90	100.0
コーセイインダストリーズ(株)	日本	100	100.0
株式会社アルビオン	日本	760	79.5
台湾高絲股份有限公司	台湾	千NT\$ 180,000	100.0

販売・サービス関係

会社名	所在地	資本金または出資金 (通貨記号のないものは百万円)	議決権の所有割合 または被所有割合 (%)
コーセイ化粧品販売(株)	日本	300	100.0
コーセイコスメエンス(株)	日本	30	100.0
コーセイコスメポート(株)	日本	30	100.0
コーセイプロフェッショナル(株)	日本	10	100.0
株式会社ドクターフィル コスメティクス	日本	40	100.0
コーセイプロビジョン(株)	日本	30	100.0
コーセートラベルリテール(株)	日本	10	100.0
コーセイ保険サービス(株)	日本	10	100.0
株式会社コスメ ラボ	日本	10	100.0
コーセーマルホファーマ(株)	日本	100	51.0
高絲香港有限公司	香港	15,900千HK\$	100.0
高絲化粧品銷售(中国)有限公司	中国	235,114千RMB	100.0
KOSÉ SINGAPORE PTE. LTD.	シンガポール	1,700千SP\$	100.0
KOSÉ KOREA CO., LTD.	韓国	25,000百万WON	100.0
KOSÉ (THAILAND) CO., LTD.	タイ	5,000千THB	49.0
KOSÉ (MALAYSIA) SDN. BHD.	マレーシア	1,000千RM	100.0
KOSÉ Corporation India Pvt. Ltd.	インド	1,300百万INR	100.0
PT. INDONESIA KOSÉ	インドネシア	10,000百万IDR	100.0
KOSÉ AMERICA, INC.	アメリカ	2,000千US\$	100.0
Tarte, Inc.	アメリカ	159US\$	100.0
PURI CO., LTD.	タイ	13百万THB	79.8

IRに関する詳細な情報をご希望の方は、
当社のウェブサイトをご覧ください。

- IRニュース
- 統合報告書
- 株主・株式情報
- 決算資料
- 経営方針・ビジョン
- 財務・業績ハイライト
- 株主総会



株式会社コーセイ IRサイト
<https://corp.kose.co.jp/ja/ir/>

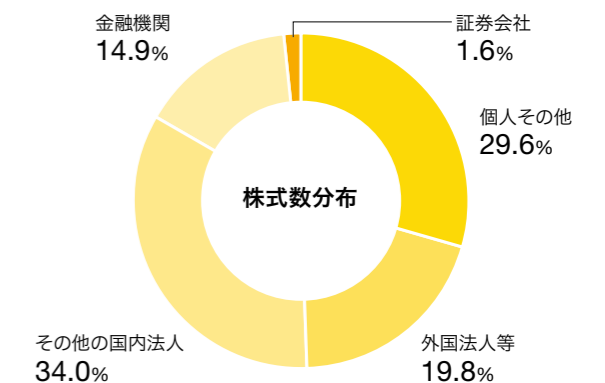


会社情報 (2024年12月31日現在)

会社名	株式会社コーセイ	ウェブサイト	https://corp.kose.co.jp/ja/
創業	1946年3月	IRサイト	https://corp.kose.co.jp/ja/ir/
設立	1948年6月	サステナビリティサイト	https://corp.kose.co.jp/ja/sustainability/
本社	東京都中央区日本橋3丁目6番2号 Tel: 03-3273-1511 (代)	従業員数(連結) (臨時雇用者含む)	13,013名
		決算期	12月末

株式の状況 (2024年12月31日現在)

会社が発行する株式の総数	200,000,000株
発行済株式の総数	60,592,541株
資本金	4,848百万円
株主数	36,239名
上場市場	東京証券取引所プライム市場
証券コード	4922
株主名簿管理人	三菱UFJ信託銀行株式会社



株式データ

